

Mode d'emploi

Suivez les étapes pour faire une demande de parties d'aigle

Allez sur le site

<https://autochtone.ugrop.qc.ca/fr/>



© Ginette Leclerc

***Programme québécois
de distribution de
parties d'aigles
aux autochtones***



Mode d'emploi

Lisez attentivement
la page d'accueil

Bonjour!

L'UCROP est heureuse de contribuer aux traditions des premiers peuples en offrant la possibilité d'acquérir des parties d'aigles. Notre mission est de réhabiliter et de remettre en liberté les oiseaux de proie sauvages trouvés blessés, mais nous ne pouvons pas les sauver tous. Vous pouvez en apprendre davantage sur nos efforts de conservation sur notre site ucrop.qc.ca.

Nous disposons donc de ces parties provenant d'oiseaux apportés morts, qui meurent en soins ou qui sont euthanasiés de façon humanitaire en raison de blessures graves. Ces parties contiennent les os et de la chair et doivent être conservées congelées. Pour des raisons de logistique et d'hygiène, nous ne faisons aucun envoi par la poste ou par messenger. Les utilisateurs doivent venir chercher les parties sur place à Saint-Hyacinthe, une fois le processus de demande complété. Les demandes seront traitées dans l'ordre d'arrivée. Nous souhaitons être équitables envers les différentes communautés. Nous encourageons aussi les Conseils de bande à nommer un représentant qui fera la demande et qui par la suite pourra distribuer des parties d'aigles dans sa communauté.

En général, un kit comprend les 2 ailes (incluant toutes les plumes et les os), les 2 pattes (incluant les serres et le tarse) et la queue. Le tout est très bien emballé et congelé.



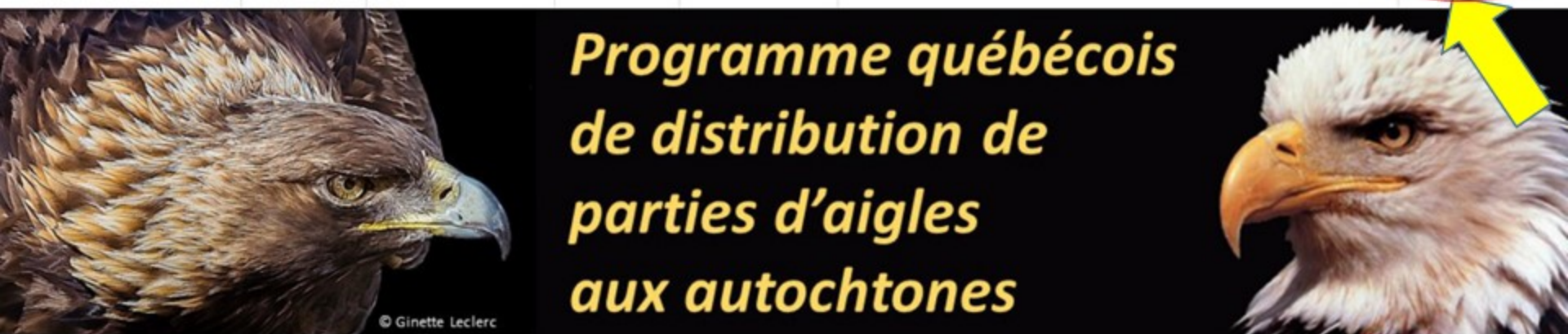
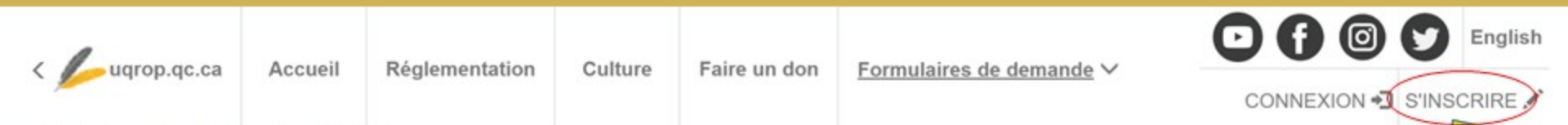
© Ginette Leclerc

**Programme québécois
de distribution de
parties d'aigles
aux autochtones**



Mode d'emploi

Pour votre première demande vous devez vous inscrire :



Bonjour!

ACCUEIL

Mode d'emploi

Pour votre première demande vous devez vous inscrire :

- Complétez ce formulaire
- Vous n'avez pas à cocher la case du bas si vous êtes autochtone
- Puis cliquez sur « Envoyer ».

Formulaire d'inscription

Informations de compte:

Nom complet: *

Nom d'utilisateur: *

Courriel: *

Mot de passe: *

J'affirme représenter une instance gouvernementale ne faisant pas partie d'une communauté autochtone.

Mode d'emploi

Vous allez voir apparaître cette fenêtre et vous recevrez un courriel d'activation de votre compte.

L'utilisateur a été créé avec succès.

x

Un courriel a été envoyé à l'adresse [johndoe@contact.com](mailto: johndoe@contact.com) Il contient un lien d'activation sur lequel il vous faudra cliquer afin d'activer votre compte.



© Ginette Leclerc

***Programme québécois
de distribution de
parties d'aigles
aux autochtones***



Mode d'emploi

Cliquez sur le lien qui vous a été envoyé par courriel pour activer votre compte.

Bonjour

Pour valider votre compte utilisateur, merci de vous rendre sur

https://autochtone.ugrop.qc.ca/fr/register/confirm/CxB0ELwNd_hrrlO_HnY2O6RIRMrFIA5CPbRGJGh1qw

Ce lien ne peut être utilisé qu'une seule fois pour valider votre compte.

Cordialement,
L'équipe



© Ginette Leclerc

***Quebec Eagle
Repository
for First Nations***



Mode d'emploi

Vous verrez ce message apparaître et vous pourrez maintenant procéder.

Félicitations , votre compte est maintenant activé.



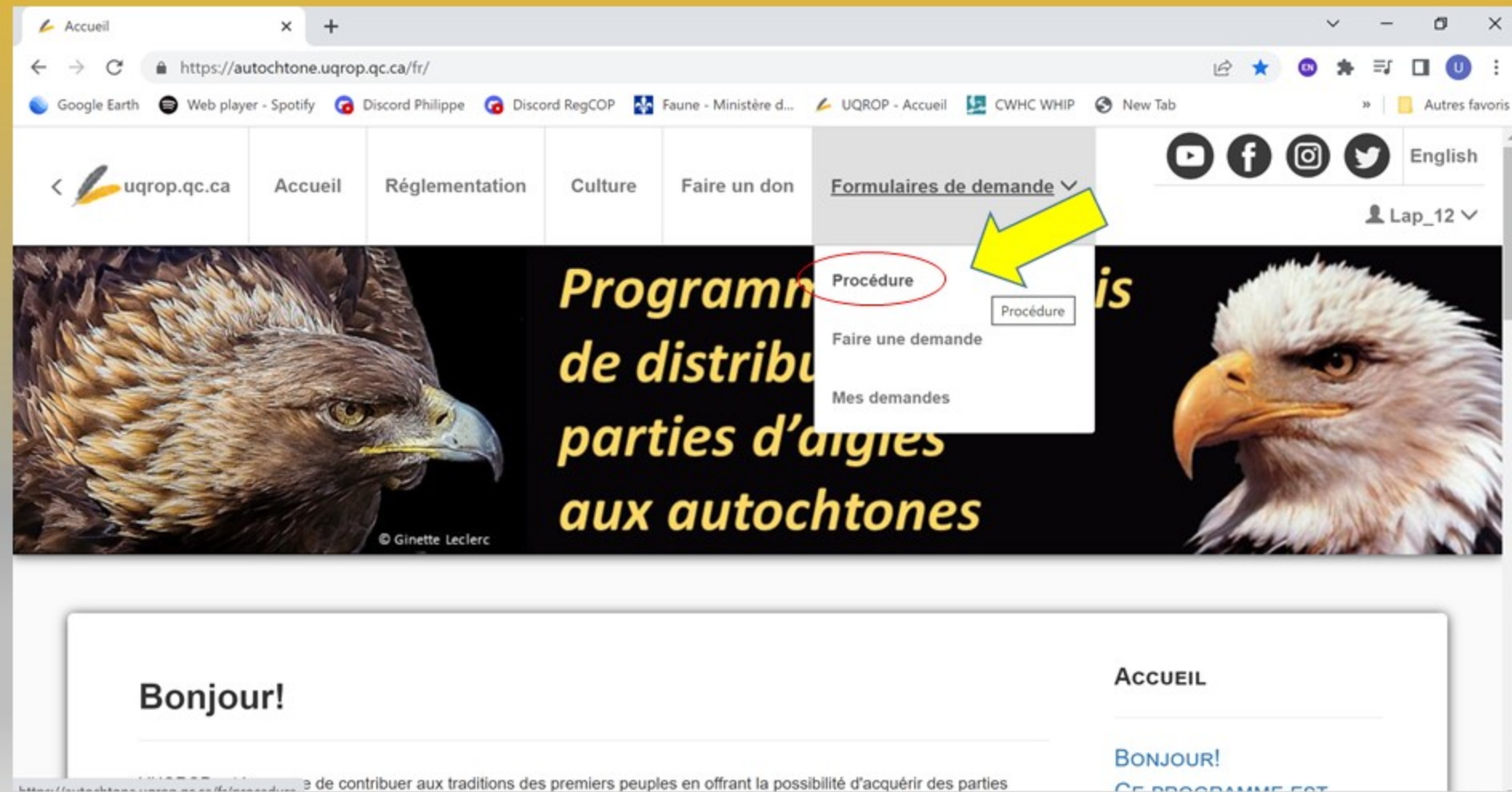
© Ginette Leclerc

***Quebec Eagle
Repository
for First Nations***



Mode d'emploi

Lisez attentivement la procédure.



The screenshot shows a web browser window with the URL <https://autochtone.uqrop.qc.ca/fr/>. The browser's address bar and tabs are visible at the top. Below the browser window, the website's navigation menu is shown, with the 'Formulaires de demande' dropdown menu open. The 'Procédure' option is circled in red, and a yellow arrow points to it. The main content area features a banner with two eagle images and the text 'Programme de distribution de parties d'aigles aux autochtones'. Below the banner, there is a 'Bonjour!' greeting and a section titled 'ACCUEIL'.

Accueil

https://autochtone.uqrop.qc.ca/fr/

Google Earth Web player - Spotify Discord Philippe Discord RegCOP Faune - Ministère d... UQROP - Accueil CWHC WHIP New Tab

Autres favoris

uqrop.qc.ca Accueil Réglementation Culture Faire un don **Formulaires de demande** English

Lap_12

Programme de distribution de parties d'aigles aux autochtones

Procédure

Faire une demande

Mes demandes

Bonjour!

ACCUEIL

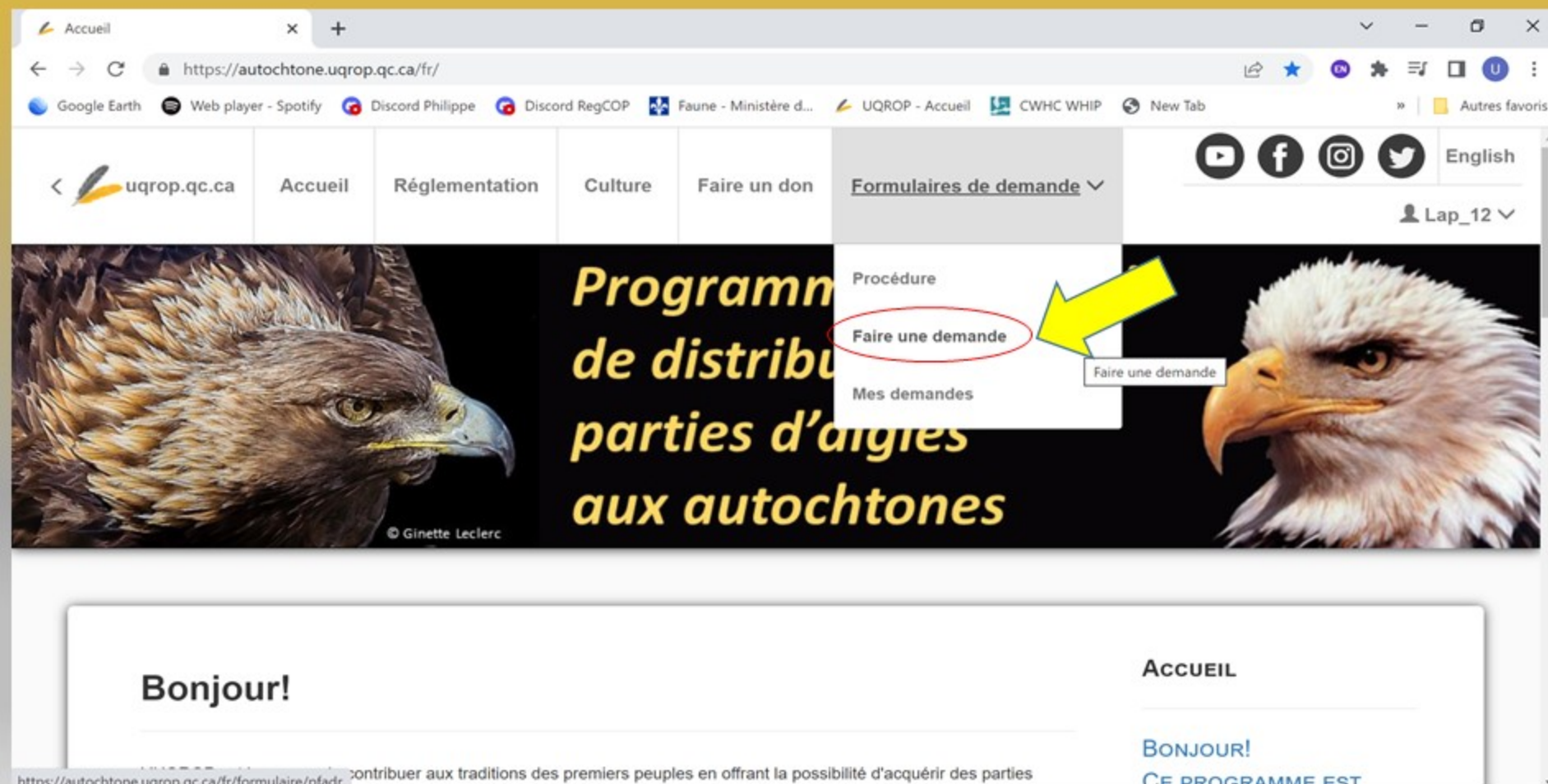
BONJOUR!

CE PROGRAMME EST

de contribuer aux traditions des premiers peuples en offrant la possibilité d'acquérir des parties

Mode d'emploi

Remplissez votre formulaire de demande.



The screenshot shows a web browser window with the URL <https://autochtone.uqrop.qc.ca/fr/>. The navigation menu includes 'Accueil', 'Réglementation', 'Culture', 'Faire un don', and 'Formulaires de demande'. The 'Formulaires de demande' dropdown menu is open, showing options: 'Procédure', 'Faire une demande' (circled in red and pointed to by a yellow arrow), and 'Mes demandes'. The main banner features two eagles and the text 'Programme de distribution de parties d'aigles aux autochtones'. Below the banner, the text 'Bonjour!' is visible on the left, and 'ACCUEIL' and 'BONJOUR!' are visible on the right. The footer contains the text 'contribuer aux traditions des premiers peuples en offrant la possibilité d'acquérir des parties'.

Mode d'emploi

Remplissez tous les champs, puis cliquez sur « envoyer ».



Première demande

Informations de contact:

Adresse complète: *

123, rue des oiseaux, appartement B

Province: *

Québec ▾

Code postal: *

K1A 0B2

Ville: *

Saint-Harfang

Sexe: *

Homme ▾

Date de naissance: *

aaaa-mm-jj



Numéro d'identification autochtone: *

Nation autochtone: *

Communauté autochtone: *

Numéro de membre dans la Communauté: *

Mode d'emploi

Après avoir « envoyer » votre formulaire, vous devriez voir apparaître ce message.

Vous devez maintenant télécharger ce formulaire à faire signer par votre Conseil de Bande. Nous ne traiterons votre demande que sur réception de ce document signé.



© Ginette Leclerc

parties d'aigles aux autochtones



Merci!

Un message ici-bas vous permettra de savoir si d'autres étapes requièrent votre attention.

Vous devez faire signer votre copie PDF du formulaire par votre Conseil de bande. Cette section signée (dernière page) doit nous être envoyée à autochtone@uqrop.qc.ca pour compléter votre demande.

Télécharger 

Mode d'emploi

Voilà, vous avez réussi. Nous vous contacterons pour fixer la date où vous pourrez passer récupérer les parties d'aigles.



© Ginette Leclerc

***Programme québécois
de distribution de
parties d'aigles
aux autochtones***

